



香港青年協會 青樂幼稚園
青樂幼兒園

幼兒班繪本故事學習報告

繪本故事：大藝術家巴布

日期：2024年7月24日

至

2024年8月17日

故事內容

Bob是隻有著細長腿的黑色紅嘴鳥，牠因此被其他鳥嘲笑，Bob積極地面對問題，並想盡辦法改善身形，就在經過一個畫廊時，牠想到這樣的方式：星期一，牠將鳥嘴畫成馬蒂斯的彩色剪紙畫；星期二，換成波拉克的隨意潑灑；之後每天都有新花樣的彩色，包括由多種顏色構成的格子和點狀。Bob忙著美化牠的嘴，讓鳥群不再注意牠的腿。漸漸牠也不在意那特別細長的腿了，甚至開始引以為傲。

教學目標

1. 認識三原色
2. 分辨冷色和暖色
3. 探索身體及五官
4. 學習欣賞自己
5. 利用各種美勞物料進行創作
6. 學習欣賞和鑑賞別人的作品
7. 認識名畫家：馬蒂斯、蒙特利安、傑克森波洛克



跟巴布做運動



作品欣賞



畫彩墨



活動內容

幼兒閱讀繪本故事後，學習欣賞自己和別人，認識到每個人也是獨特的，從而繪畫自畫像及指模印畫，互相欣賞獨特的外貌。



自畫像



指模印畫




作品欣賞



自畫像



指模畫



尋找遊戲

幼兒從繪本巴布去美術館情節中，認識到馬蒂斯的剪紙作品，然後利用磁石色塊模仿馬蒂斯，拼砌他的作品。



作品欣賞

剪紙畫




合作剪紙畫



三原色

認識三原色後，幼兒便利用膠帶仿畫蒙特利安的作品。





混色遊戲

幼兒運用三原色來進行混色遊戲，觀察到兩種顏色混合後的變化，接著運用水彩來創作。



作品欣赏

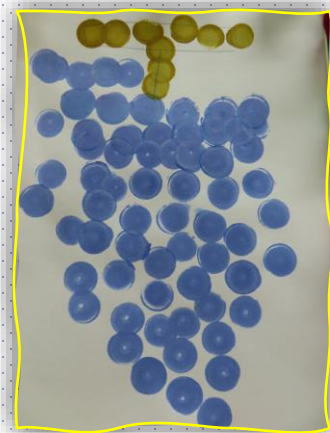


我的作品

幼兒認識赫威托雷的作品後，老師讓幼兒一同利用不同大小的圓形進行創作。



圓點畫



歡迎光臨幼兒班美術館



介紹作品

幼兒邀請了校長、老師和高、低班小朋友來到幼兒班美術館，分享及介紹其作品，並邀請他們模仿巴布做體操。



總結

從繪本故事《大藝術家巴布》中，幼兒認識了每人都是獨一無二，學習欣賞自己。此外，透過認識繪本故事中不同藝術作品，幼兒認識了不同藝術家的創作特色，他們會指著不同藝術作品說馬蒂斯巴布、蒙德利安巴布和傑克森、波洛克巴布等，對藝術作品感興趣。

此外，幼兒透過模仿他們的作品，除了認識三原色及線條的運用外，還學習不同的創作方式，如剪紙畫、波點畫、手指印畫、布袋印畫和膠紙畫等，同時增強幼兒擴闊幼兒的創作力。

幼兒透過影片認識美術館，認識美術館的規則和如何欣賞藝術品，如不同的角度欣賞、查看作品的名字和藝術家等。老師還與幼兒舉辦幼兒班美術館，幼兒互相合作裝飾不同的展區，並邀請老師和其他班別的同学參觀幼兒班美術館，過程中幼兒運用簡單句子介紹作品風格、藝術元素和過程等。此外，他們亦變得更自信，站於別人面前勇敢地分享和介紹作品。

