



香港青年協會 青樂幼稚園
青樂幼兒園

幼兒班學習報告

繪本教學：好多好吃的雞蛋

日期：2024年04月15日

至

2024年05月17日






主題目標

1. 認識雞蛋的結構
2. 分辨生熟的雞蛋
3. 探索水煮蛋、荷包蛋和歐姆蛋
4. 認識水煮蛋、荷包蛋和歐姆蛋的煮食程序
5. 認識不同的形容詞
6. 認識雞蛋的副製品
7. 一起製作小食
8. 認識不同類型的蛋
9. 培養幼兒珍惜食物的態度




繪本內容


繪本內容



透過繪本故事《好多好吃的雞蛋》，幼兒能認識到雞蛋有不同的製作方法，能夠煮成水煮蛋、荷包蛋和歐姆蛋等。而書中的內容貼近幼兒的生活經驗、插圖活潑可愛、句子簡單和重覆性，能夠提升幼兒的閱讀興趣，亦能夠輕易朗讀書其中的句子。此外，幼兒透過閱讀繪本故事，學習到不同的形容詞和擬聲詞，從而提升了表達能力。



探索生熟雞蛋



幼兒從繪本故事中認識到雞蛋有很多不同的烹調方法，老師先讓幼兒用不同的感官探索下一隻生雞蛋，讓幼兒認識雞蛋的結構，學習分辨蛋殼、蛋黃和蛋白。

搖一搖
生雞蛋先!



裏面係白色!



生雞蛋好似
啫喱。



聞一聞先!

呢個係生雞蛋!



不同雞蛋的烹調方法

透過繪本，幼兒認識了不同烹調雞蛋的方法，並按照繪本的方法烹調水煮蛋、荷包蛋和歐姆蛋。

歐姆蛋

攪拌成
蛋液



加口油先!



將蛋液倒
入鍋裡



水煮蛋

加口水先!



放入雞蛋!



剝一剝!



不同類型的蛋

在參觀雜貨店活動中，幼兒認識不同類型的蛋，如：皮蛋、鹹蛋、初生雞蛋，並購買不同的蛋，回校進行觀察及試食。

購買雞蛋



鵝鶉蛋有
啲一點點!

探索



鵝鶉蛋好細!

鹹蛋有啲
黑色粉。

認識形容詞

透過繪本故事《好多好吃的雞蛋》，幼兒認識了不同的形容詞來描述雞蛋的不同形態，並嘗試運用形容詞描述不同物品的質感。

圓滾滾的球。



軟呼呼的的麵包。



滑嫩嫩的雞蛋。



胖嘟嘟的小朋友。



熱呼呼的暖水袋。



熱呼呼的暖包。



我是小廚師

在我是小廚師活動中，幼兒與家長在家利用雞蛋進行料理，完成後回校與同學分享製作過程。

我整咗蕃茄炒蛋。



整咗蕃茄炒蛋通粉。



我將炒蛋放咗
係麵包上面。



我用雞蛋同麵
包整咗三文治。



這是雞蛋麵。



這是芝士炒蛋。

會浮的雞蛋

在雞蛋浮沉實驗中，幼兒把雞蛋放進清水裡，他們發現雞蛋沉到水底，與老師展示的不同。然後他們嘗試在水中加入鹽，發現雞蛋會漸漸地浮上水面。

原來雞蛋會沉
係水底㗎！



加多啲鹽先



再攪一攪

雞蛋浮起咗喇！



睇下吹唔
吹返落去？



按一按先！



製作蛋料理

在認識雞蛋製成品活動後，幼兒與老師一同製作不同的蛋料理，包括：雞蛋沙律三文治、蛋糕和窩夫。當中需要製造食譜、購買食材和料理。

小食譜



購買食材



介紹過程



與老師分享

雞蛋沙律三文治



蛋糕



窩夫

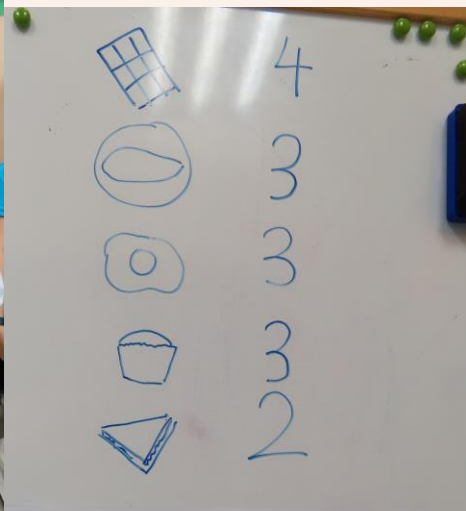


試食啦



最喜愛的蛋料理

最後幼兒從之前製造過的蛋料理中，投出最喜愛的蛋料理。







總結

1. 透過繪本故事《好多好吃的雞蛋》，幼兒認識雞蛋的不同烹調方法，更運用到不同的感官探索了水煮蛋、荷包蛋和歐姆蛋。幼兒表現積極投入，他們發現水煮蛋、荷包蛋和歐姆蛋的外表不一樣。
2. 在繪本故事中，幼兒認識到很多不同的語文元素，他們透過閱讀認識到不同的句子，例如：「雞蛋呀雞蛋，會變成什麼呢？變出來了變出來了！變成水煮蛋。」而且，他們亦學習到不同的形容詞，嘗試運用形容詞去形容不同物品的質感，豐富幼兒的字彙。此外，繪本故事的句子具重覆性，幼兒亦能跟隨書中句子朗讀，值得欣賞。
3. 在參觀雜貨店活動中，幼兒認識不同類型的蛋，如：鵪鶉蛋和學會購物的過程。此外，主動運用五感進行探索，幼兒還嘗試鵪鶉蛋、皮蛋、初生雞蛋和鹹蛋的味道，他們感到有趣呢！
4. 透過雞蛋小冊子，幼兒與老師分享在家中製作的雞蛋料理，並對烹調十分感興趣。因此老師決定與幼兒製作不同的雞蛋料理。這次幼兒需要觀看影片後製作食譜、購買食材和合作烹調，是一個有趣的經驗。



歌曲

甜橙

橙子香甜又多汁，
色彩鮮艷真吸引，
橙子圓圓又可愛，
你我每天吃一個。



分享食物

爸爸切切切 一個大麥包，
加片芝士與蜜糖，
一片給弟弟，一片給媽媽，
分享食物真開心啦！



水果的顏色

大西瓜先生真可愛，
穿起了綠衣裳，
蘋果小姐多嬌俏，
紅的黃的青的都漂亮。



做蛋糕

加點麵粉加點水，
攪呀攪呀攪，
加隻雞蛋加點糖，
搓呀搓呀搓，
放進焗爐等一等，
香噴噴蛋糕請你吃。

