



香港青年協會 青樂幼稚園
青樂幼兒園



幼兒班學習報告



主題教學：

日期：2018年5月7日


至

2018年6月8日



主題目的

1. 認識不同交通工具的名稱及行駛的地方
2. 認識巴士、港鐵的設施及其用途
3. 學習遵守交通工具的規則
4. 認識交通安全設施及其用途
5. 能遵守乘搭交通工具及過馬路的守則
6. 培養幼兒關愛的精神
7. 培養探索的精神
8. 認識斜度的概念



觀察交通工具

老師請幼兒帶不同的交通工具回校分享，並把交通工具模型放進深索角進行觀察，



這架是日本火車。



這架是運泥車。



這架車有個車轆。



這架是新界的士。



這是飛機，在空中飛。



這是巴士的門。

齊來坐巴士

透過角式扮演，幼兒認識了乘搭巴士的程序、安全守則和巴士司機的互作。



乘客坐好，出發啦！



不同的車站

老師請幼兒跟著不同的跟線行走，到達終點後，說出句子「我到__站坐__。」透過遊戲讓幼兒認識不同車站的名稱。

我到港鐵站坐港鐵。

我到巴士站坐巴士。

我到的士站坐的士。

我到小巴站坐小巴。

我到小巴站坐小巴。

我到港鐵站坐港鐵。



標誌意思猜一猜

老師請幼兒扮演港鐵列車，當到站時，老師出示一個標誌，請幼兒猜一猜是什麼意思，他們都非常興奮和投入！



這是小心月台空隙。



這是不准吸煙。

這是小心車門。



這是不准飲食。



標誌意思猜一猜

老師請幼兒利用詞語造句，說出句子「馬路上有__。」讓幼兒認識不同汽車的名稱。



參觀港鐵

透過「小紅帽與大灰狼」故事，幼兒初步認識港鐵的設施和乘搭港鐵的規則，老師和家長一同帶領幼兒到港鐵站參觀，觀察港鐵裏的設施及標誌，並體驗搭港鐵的樂趣。

這是驗票機可查閱
八達通乘車記錄及
收費！



這是購票機，
我們要去柴灣！



這些字凹凹
凸凸的！



看看行李是否過大？



這是職員聯絡中心！



排好隊預備上車！



搭港鐵時要坐好！



大合照



關愛座、齊讓座

透過角色扮演讓幼兒認識關愛座的用途及禮讓的美德，幼兒讓座給不同有需要的人士，例如：抱著嬰兒的媽媽、孕婦、老人和受傷的人。



過馬路，要小心！

老師請幼兒扮小紅帽，利用不同過路措施過馬路，包括：斑馬線、行人天橋和行人隧道，讓他們學習安全過馬路的方法。





123 · 紅綠燈 · 過馬路要小心

透過遊戲讓幼兒認識利用人像燈過馬路的方法。

紅燈亮了，要站好。



綠燈亮了，不用急。



望望左，望望右。



車子停好，慢慢走。






海上的帆船

老師向幼兒介紹海上的交通工具，幼兒透過藝術創作來設計不同帆船的圖案。




作品欣赏



斜台上的車子

透車子在不同斜度的斜台上滑行的情況：
請幼兒運用積木砌出不同高度的斜台，看看車子在不同斜度的斜台滑行時，其速度是否一樣呢？



浮沉

老師請幼兒將不同種類的物品放進水內，觀察是浮或沉，然後進行記錄。

塑膠碟是沉的！

波子會沉在水底！

海棉是浮的！

膠樽是浮的！

積木浮在水中！

飛機空中飛

老師亦向幼兒介紹天空上的交通工具，而幼兒透過肢體動作來探索飛機的外型，更用紙摺出飛機，然後一同進行放飛機遊戲。



比一比，誰的飛機飛遠？



總結

透過討論、模型及圖片的分享，幼兒能認識到香港不同的交通工具的名稱。而且，幼兒利用感官來探索不同交通工具的外型特徵，他們觀察到不同的交通工具在外型、形狀、顏色和輪子的數量的異同，亦知道乘搭不同交通工具可以到達不同的目的地。

透過故事、遊戲及討論等的活動，幼兒認識到巴士的設施、規則及乘搭巴士的程序。而老師將幻想角佈置成巴士站，擺放巴士和其使用的設施，讓幼兒進行模擬乘搭巴士的遊戲，從而提升他們學習排隊的意識及模仿司機和乘客，並學習與同伴互相合作模擬遊戲。

在參觀活動中，幼兒到能認識港鐵站的設施、標誌和購票方法，在分享活動中，幼兒能說出港鐵站的基本設施，和車廂裏一些簡單的標誌，更知道三歲開始需要付車費，並學習乘車規則，例如：不要站越黃線、排隊上車、先讓乘客下車和 safely 地使用扶手電梯，過程中他們都能投入參觀的活動。

在探索車輪活動中，幼兒透過感官進行觀察，他們用手觸摸輪子時，表示有凹凸的花紋，線條有直有彎曲，更發現不同車子的車輪數量是不同的，大小也不一樣的。幼兒開始積極表達自己的意見，活動能加強了幼兒的觀察力，從中亦培養幼兒的探索精神。

在「浮沉實驗」、「車子滑行速度實驗」的活動中，幼兒積極參與，會專心聆聽老師的講解，並能即時說出他們的觀察和提出使用不同的物料去進行實驗，而且，他們能自行完成觀察記錄，可見幼兒對實驗性的活動很有興趣。

從認識交通安全設施的活動中，幼兒認識了很多道路安全設施的名稱和用途，如：斑馬線、人像燈、安全島、行人天橋和行人隧道等，他們還知道人像燈是給行人看的，而司機則用交通燈，透過模擬過馬路遊戲，加深幼兒要注意安全過馬路的方法，從而提升幼兒的交通安全意識。

歌曲

過馬路，要小心

望望路中，望望路中，馬路車多！
路上大家萬勿亂跑，不可以莽撞！
過馬路，要小心，注意交通規則！
路上大家萬勿亂跑，不可以莽撞！

火車

曾越過高山，橫越了大地，
火車每卡都載着歡笑。
沿路見冰山，沿路見溪流，
火車緩緩的已到站了！

人像燈

人像燈，請你讓我過馬路。
滴滴滴滴，紅燈亮了乖乖等。
人像燈，請你讓我過馬路。
滴滴滴滴，滴滴滴滴，綠燈亮了慢慢行。

坐我車車

坐我車車，讓我帶著你走，
齊看風景倒後小鳥握手，
坐我車車，讓我帶著朋友，
出發，兜風開心透。

We Are Here to Help You

A doctor and a nurse,
A farmer and postman,
We are all here to help.
We are all here to help.

船兒

船兒浮在水中，真真有趣，
船兒能載貨物，載客都可以。

